


tineco

A10 シリーズ
コードレススティック掃除機

取扱説明書



*実際の製品は、イラストとは異なることがあります。

TINECOのウェブサイトよりプロな
アフターサービスを受けてください。



www.tineco.com
1営業日以内にご返信致します。

目次

安全上のご注意.....	2
概要.....	4
付属品.....	5
組み立て方法.....	6
操作方法.....	7
お手入れ.....	10
仕様.....	12
故障かなと思ったら.....	13
保証.....	14

安全上のご注意

必ずお守りください ご家庭でのご使用に限ります。

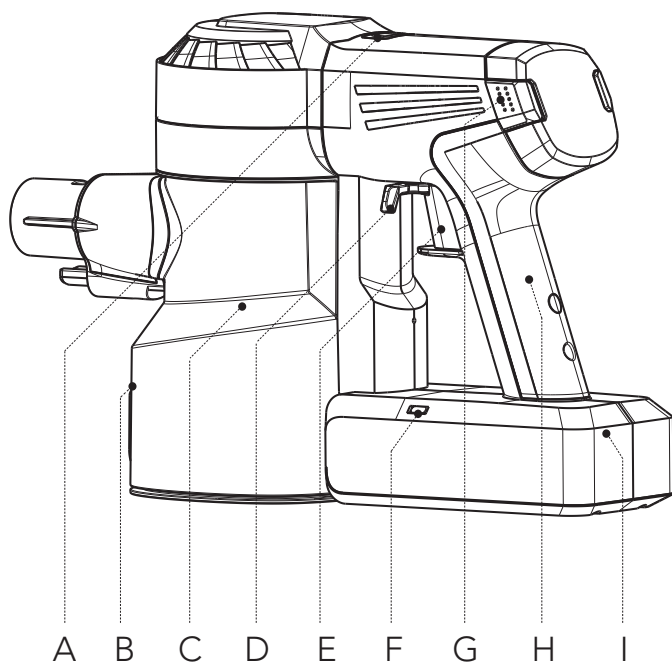
電気製品のご使用時には、下記に挙げる項目を含む、基本的な注意事項を必ずお守りください。(本製品の)ご使用前に全ての注意事項をお読みください。警告および注意事項に沿わない場合、感電や火災または重大な怪我を招く危険性があります。

警告 – 火災や電気ショック、怪我の危険性を未然に防ぐために:

1. 本製品のご使用は8歳以上のお子様、および身体的または知覚的精神的な機能に制限のない方、あるいは経験や知識が不足していない方のご使用に限ります。本製品の危険性の理解も含め、安全な使用方法に関する監督や指示の下であればこの限りではありません。お子さまを本製品で遊ばせないでください。保護者なしでのお子さまによる清掃やお手入れはご遠慮ください。
2. 本製品は、身体的または知覚的精神的な機能に制限のある方(お子さまを含む)、あるいは経験や知識が不足している方のご使用はできません。監督や指示の下であればこの限りではありません。
3. 室内でのご使用に限ります。本製品を屋外、または商業施設あるいは産業施設では使用しないでください。本製品を濡れた所や水が溜まっている所で使用しないでください。
4. おもちゃとしての使用はできません。お子様、またはペットや植物に触れたり、またはそれらの近くでのご使用時は一層のご注意をお願いします。
5. この説明書に記載されている方法のみでご使用ください。製造者推奨の付属品以外は使用しないでください。
6. コードやプラグに損傷がある場合はご使用を止めてください。本製品を落下させた場合や、損傷、屋外に放置、水没、あるいは何らかの動作不良の場合は、弊社サービスセンターに本製品を送ってください。
7. 濡れた手で充電器(充電器プラグ、および充電器端子を含む)に触れないでください。
8. 開口部を詰まらせないでください。開口部が詰まったら、使用を止めてください。取扱説明書の指示に従って、詰まりを取り除きます。
9. 髪の毛、緩い衣服、指、および身体のあらゆる部分を開口部と可動部品に近づけないでください。
10. 階段での清掃時には特に注意してください。
11. 可燃性のものまたは可燃性の液体(ガソリン等)を吸い込むため、またはそれらが存在する可能性のある場所で使用しないでください。
12. タバコ、マッチ、または熱い灰など、燃えているものまたは煙が出ているものを吸い込まないでください。
13. フィルターを外した状態で使用しないでください。
14. 意図しない動作は避けてください。充電する前や本製品を持ち上げたり運んだりする前に、スイッチがオフの位置に入っていることを確認してください。本製品を運ぶ際にスイッチ部分に指が当たっていたり、スイッチがオンの状態のままだと、事故の原因になる可能性があります。
15. バッテリー充電には、本製品付属の取り外し可能な電源ユニットのみを使用してください。あるタイプのバッテリーパックに適した充電器は、他のバッテリーパックの使用時に火災を引き起こす可能性があります。

16. 不適切な使用によりバッテリーから液体が噴出する可能性があります。この時触れてはいけません。誤って触れた場合は、水で洗い流してください。液体が目に入った場合は、医師の診察を受けてください。バッテリーから噴出した液体は、炎症や火傷の原因になる可能性があります。
17. 損傷したり、改造された製品を使用しないでください。損傷したり、改造されたバッテリーは、予測できない動作をし、火災、爆発、怪我をする恐れがあります。
18. 製品を、火や過度の高温にさらさないでください。火や130°C(266°F)を超える高温にさらすと爆発する可能性があります。
19. 充電指示に従い、取扱説明書に指定の温度範囲外では製品を充電しないでください。不適切に、あるいは指定範囲外の温度で充電すると、バッテリーが損傷し、火災の危険性が増します。
20. 同一の交換部品を使用して、資格のある修理担当者にサービスを依頼してください。これにより、製品の安全性を維持することができます。
21. 本製品は交換できないバッテリーを搭載しています。使用方法とお手入れ方法の説明で指示されているものを除き、本製品またはバッテリーパックを改造または修理しようとししないでください。
22. 電動ノズルの着脱時は、必ず本製品の電源をオフにしてください。
23. 本製品を屋外または車中で充電または保管しないでください。充電は4°C(39.2°F)～40°C(104°F)の乾燥した室内でのみ充電、保管、使用してください。充電器は、屋内でのみご利用ください。

概要



A. MAXモード

B. ごみ捨て用取り外しボタン

C. ダストケース

D. トリガーロック

E. トリガー

F. バッテリーインジケータライト

G. HEPA取り外しボタン

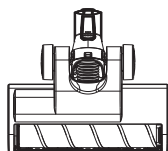
H. ハンドル

I. バッテリー

付属品

注意:

- 付属品をご使用になる際は、初めに小さな、目立ちにくい部分で試し、問題ないことを確認してからご使用ください。
- 梱包ボックスには、購入時に含まれている付属品が掲載されています。
- 追加でアクセサリをお求めの場合は、ティネコ公式ウェブサイト(www.tineco.com) または store.tineco.com をご覧ください。



直立型LED静音ソフトローラーモーターヘッド

高速回転パワーブラシを内蔵し、狭い奥深い所までお掃除が行き届きます。床面は傷つけず、微細なホコリや大きなゴミも全て吸い取ります。LEDヘッドライトで見えにくい所も簡単にお掃除できます。



コンビネーションノズル

取り外しボタンを押して、ワイドブラシとソフトブラシを切り替えます。ソフトブラシは硬質な面の家具で最も効果を発揮し、ワイドブラシは布張りの家具、カーテンなどに効果的です。



すき間ノズル

角、隅、および自動車のシート周り、額縁、食器棚など、その他手の届きにくい場所用です。

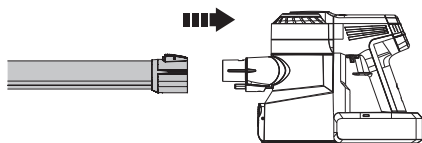


壁マウントドック

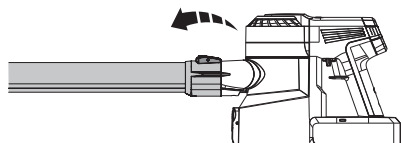
製品と付属品を便利な保管ドックにきちんと保管します。

組み立て方法

延長管の取り外し方法

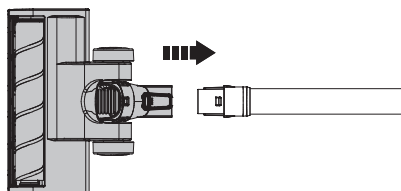


延長管を差し込みます。

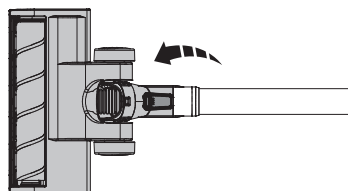


取り外しボタンを押し、延長管を取り外します。

ブラシの取り外し方法



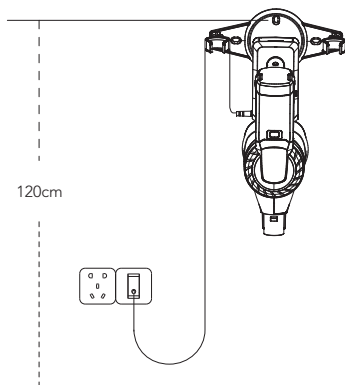
パワーブラシを差し込みます。



取り外しボタンを押し、パワーブラシを取り外します。

壁マウントドックの取り付け方法

1. Tinecoが提供するネジを使用して、壁マウントドックを壁に取り付けます。
2. ドックの取り付けに最適な壁の位置を決めます。中央のネジ穴から床までの長さが120cmになるように配置することをお勧めします(実際の状況に応じて調整が必要になる場合があります)。



警告:

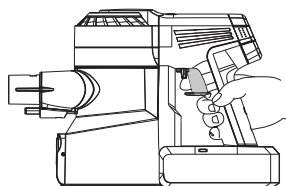
- 取り付ける場所の周囲の壁にガス、水道管、電気ケーブル、ワイヤーがないことを確認してください。
- ドックが落下するのを防ぐために、ドックがしっかりと取り付けられていることを確認してください。

操作方法

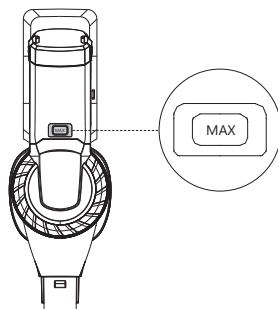
ご使用前に

注意:

- 初めて使用する前に、周囲温度が4°C(39.2°F)～40°C(104°F)の場所で3～4時間、本体を充電してください。
- ご使用前に、付属品を1つ選び本体に取り付けます(「付属品」を参照)。

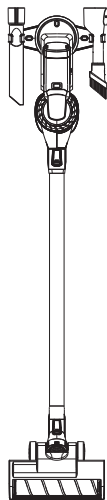


トリガーを引くと吸い込みます。トリガーロックを引いてロックすると、連続パワーモードになります。

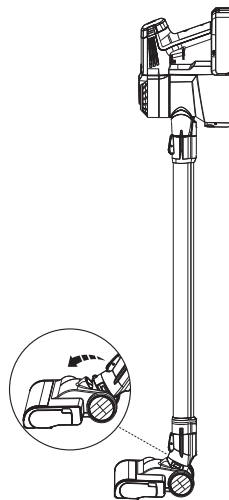


MAXボタンを押して、通常モード(通常電力)とMAXモード(最大電力)を切り替えます。

- 使用後の保管を便利にする壁に取り付けられたドックに製品を配置します。

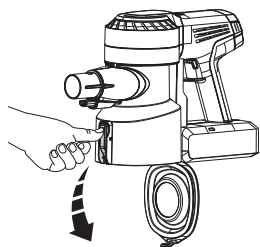


ドックに本体を配置します。ブラシの損傷を避けるために、使用後は常にドックに付属品を配置してください。

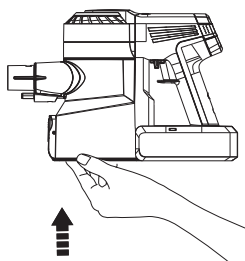


または、製品を直立させて任意の場所に配置します。

ダストケースを空にする

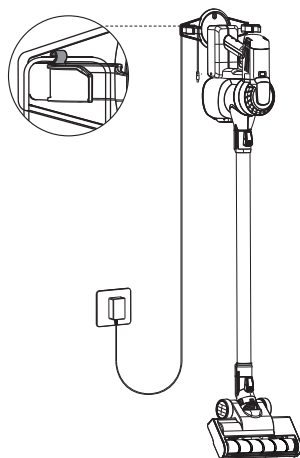


ダストケース側面にある取り外しボタンを押してゴミを捨てます。

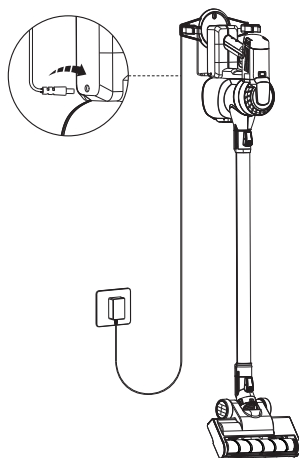


ダストケースの蓋を閉じ、元の位置にカチッと音がするまで戻します。

バッテリーの充電



充電しないときは、ドックのスロットに電源コードを差し込みます。



本体をドックに配置し、充電コードをバッテリーに接続して、壁のコンセントに差し込みます。青色に点滅するバッテリーインジケータは、正しく充電されていることを示します。

警告:

- 製品の充電には、Tinecoが提供するアダプターのみを使用してください。
- 長期間使用しない場合は、製品を涼しい、乾燥した場所に保管してください。バッテリーは3ヶ月ごとに完全に充電してください。
- 製品を直射日光や凍結温度にさらさないでください。推奨温度範囲: 4°C (39.2°F) ~ 40°C (104°F)。

稼働時間

- 通常モードでは、稼働時間は約25分です。MAXモードでは、稼働時間は約10.5分です。
- 推定稼働時間のデータは、1個のバッテリーと電動でない付属品を使用して、Tinecoの研究所で得られたものです。

充電時間

- 満充電までには3~4時間ほどかかります。*
- 推定されたデータは、4°C (39.2°F) ~ 40°C (104°F) の間の周囲温度で、Tinecoの研究所で得られたものです。

バッテリーインジケーター

使用時



青色ライトが点灯。



赤色ライトが点滅:電源が切れている,またはバッテリーが過熱している。



ピンク色のライトが点滅:フィルターまたは吸気口が詰まっている。

充電中



青色ライトが点滅:充電中



赤色ライトが点滅:故障の可能性があるため、トラブルシューティングを確認してください。

充電完了



3分間以内:青色ライトが点灯。



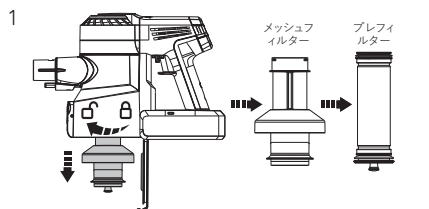
(充電完了から)3分後:消灯。

お手入れ

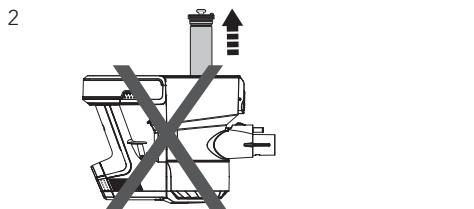
注意:

- ダストケースとフィルターを定期的に清掃してください。
- ピンク色のライトが点滅するときは、清掃ツールを使用してプレフィルターを完全に清掃してください。高い性能を維持するために、毎月プレフィルターを洗浄して乾燥させ、6か月ごとに交換してください。HEPAフィルターは3か月ごとに洗浄して乾燥させ、12か月ごとに交換してください。


フィルター(メッシュフィルター、プレフィルターおよびHEPAフィルター)



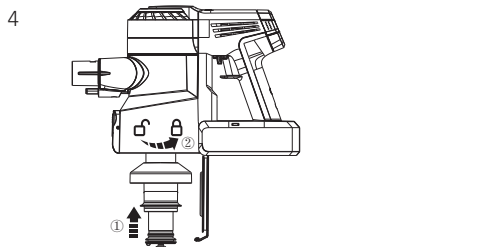
フィルターを反時計回りに回して取り外します。



フィルターを取り外したり取り付けたりするときは、モーターのエアチャネルにホコリが入るのを防ぐため、本製品の上下を逆にしないでください。

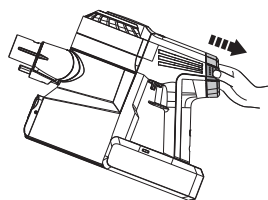


冷たい流水でプレフィルターとメッシュフィルターを掃除します。再度取り付ける前に十分に乾燥させてください。

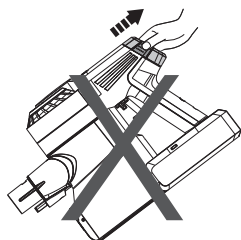


清掃後、プレフィルターをメッシュフィルターに挿入します。正しく取り付けられると、カチッと音がして所定の場所に収まります。綺麗なフィルターを本体に取り付け直して、ダストケースの蓋を閉じます。

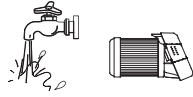
HEPAフィルター



HEPA取り外しボタンを押して、優しく取り外し、清掃します。最初にHEPAフィルターを取り付けないまま本製品を使用しないでください。




HEPAフィルターを取り外したり取り付けたりするときは、モーターにホコリが入るのを防ぐため、本製品を上図のように置かないでください。



HEPAフィルターは流水で洗うことができますが、再度取り付ける前に完全に乾燥させる必要があります。


ブラシローラー

1



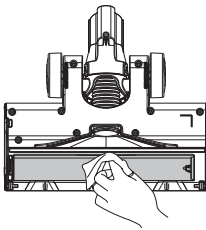
ブラシローラーエンドカバーを開き、回転してブラシローラーを引き出します

2



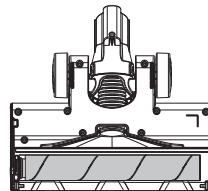
清掃ブラシでローラーに巻き付いたゴミを取り除きます。

3



透明なブラシウィンドウを優しく清掃します。

4



清掃後、ブラシを取り付け直します。


警告:

- 電動ブラシには、水で濡らしたり洗ったりしてはいけない電子部品が含まれています。

仕様

製品	A10 シリーズ
電圧	21.6V \equiv
定格出力	300W
ダストケース容量	0.4L
充電時間	3～4時間
AC入力	100-240V \sim

廃棄

- バッテリーには環境に有害な材料が含まれており、廃棄する前に製品から取り外す必要があります。
- バッテリーを取り外す際には、製品の電源を切ってください。
- バッテリー、充電器、付属品、梱包材は、環境に配慮したりサイクルのために分別をして廃棄してください。燃やす、水中に沈める、土に埋める等の方法で廃棄しないでください。バッテリーと充電器は家庭ゴミとして廃棄しないでください。 
- バッテリーから漏れた液体が肌や衣類に付いた場合は、すぐに水で洗い流して炎症を防止し、医師の診察を受けてください。

故障かなと思ったら

問題	考えられる原因	解決策
電源が入らない	充電できていない	バッテリーを充電する
	吸気口が詰まっている	点検して詰まりを取り除く
	バッテリーはまだアダプターに接続されている	アダプターからバッテリーを取り外す
吸い込む力が弱い	ダストケースとフィルターがいっぱい	ダストケースとフィルターを清掃する
	ブラシローラーに髪の毛や繊維が絡まっている	ブラシローラーを清掃する
	プレフィルターが装着されていない	プレフィルターを装着する
	詰まりがある (延長管、吸気口またはその他の部品)	詰まりを取り除く
異常なモーター音	詰まりがある (延長管、吸気口またはその他の部品)	詰まりを取り除く
バッテリーが充電されない	アダプターが正しく挿入されていない	アダプターを取り外し、正しく挿入し直す
赤色ライトが点滅	製品が詰まっているか、ブラシローラーに髪の毛や繊維が絡まっている	本製品を停止し、詰まりを取り除くか、ブラシローラーを清掃する
	バッテリーが切れているか、過熱している	バッテリーを充電するか、冷ます
	アダプターが機器に合わない	付属のアダプターを使用します
ピンク色のライトが点滅	フィルターまたは吸気口が詰まっている	フィルターを清掃するか、詰まりを取り除く

注意:

上記のトラブルシューティングガイドでも解決に至らない場合は、ウェブサイトwww.tineco.comでサポートを受けてください。

保証

2年限定保証

- Tineco正規販売店での購入の場合にのみ適用されます。
- この取扱説明書にある必要事項に沿っており、以下に述べる条件に従っている場合にのみ、保証が適用されます。

保証範囲

- ご利用いただいているTineco製品には、Tinecoの取扱説明書に従い、家庭用途で使われている場合に、部品および製造上の瑕疵に対し2年間の保証をいたします。別売りの電動付属品は1年間の保証期間があります。
- この保証は、保証期間中に製品が適切な状態で稼働するよう、必要なサポートと部品を無償で提供するものです。
- この保証は、製品の販売国で使用されている場合にのみ有効です。

保証範囲外となる場合

Tinecoは、以下の結果生じた費用、損傷、修理の責任は負いません。

- 正規販売店以外で購入された製品。
- 不注意な操作や取り扱い、誤用、乱用、整備不良、あるいはTinecoの取扱説明書に従わない使い方。
- 通常の家庭用以外(例:商用またはレンタル用)の本製品の使用。
- Tinecoの取扱説明書に従わない部品の使用。
- Tinecoによる製造または推奨以外の部品や付属品の使用。
- 天候、改造、事故、停電、電力サージまたは不可抗力など製品品質や使用と無関係の外的要因。
- 認定外の者や業者によって行われた修理や改造。
- 本製品から詰まりやその他の危険物を取り除かないこと。
- ゴミ容器、ベルト、フィルター、HEPA、ブラシバー、電源コードなど正常な摩耗部品を含む、正常摩耗およびほこり(または外部損傷または酷使が診断される場合)、製造者の指示に従わない使用によるカーペットまたは床の損傷または必要に応じて、ブラシバーをオフにしないこと。
- バッテリーの経年劣化による、バッテリー放電までの時間の短縮。

保証の制限

- 商品性の保証や特定目的への適合性に関する保証など、お客様がご利用になる製品に関する暗黙の保証は、本保証の有効期間に限定されます。
- 保証の範囲は、当初の所有者および当初のバッテリーにのみ適用され、譲渡はできません。
- 本限定保証は、お客様に対し特定の法的権利を付与するものです。お客様によっては地域によって異なるその他の権利が付与される場合があります。
- メーカー保証は、製品の使用、製品の購入場所、製品の購入先などの要因により適用されない場合もあります。
本保証を注意深くお読みいただき、ご質問があれば製造元にお問い合わせください。

保証サービス

登録:ご購入に伴い、製品のTineco公式サイト(www.tineco.com)への登録をおすすめしており、素晴らしい特典をお楽しみいただけます。登録には、シリアルナンバーの下11桁を入力してください(バッテリーの後部に記載されています)。

登録をされなくても、お客様の保証権利が損なわれることはありません。



保証方法:購入の証明になるものを保管しておいてください。弊社の最適な保証サービスを確実に受けていただけるよう、製品のシリアル番号と注文番号、購入店舗を示すレシート、領収書などを提供する必要があります。

作業はすべてTinecoまたは認定業者によって行われます。

交換対象の不具合部品はTinecoの資産になります。

本保証に基づくサービスによって本保証が延長されることはありません。

Tinecoのウェブサイトwww.tineco.comより
プロなアフターサービスを受けてください。

tineco
Live Easy.
Enjoy Life.



 www.tineco.com

お問合せメールへの返信は1営業日以内にいたします。

ティネコインテリジェント株式会社
東京都新宿区西新宿七丁目18番5号VORT西新宿304号室